



**OBSERVATOIRE DÉPARTEMENTAL  
DE SÉCURITÉ ROUTIÈRE**  
Département de la Réunion

**SÉCURITÉ ROUTIÈRE  
TOUS RESPONSABLES**

## BAROMÈTRE du mois de JANVIER 2015

Bilan du mois	Accidents corporels	Personnes tuées à 30 jours	Total blessés	Dont blessés hospitalisés
<b>Janvier 2015 provisoire</b>	<b>55</b>	<b>1</b>	<b>76</b>	<b>30</b>
<b>Janvier 2014</b>	45	0	63	20
<b>Variation</b>	10	1	13	10
<b>Évolution 2015/2014</b>	22%	/	21%	50%

Le bilan humain du mois de janvier fait état de 55 accidents, d'un usager décédé, de 76 blessés dont 30 hospitalisés.

Le nombre d'accidents est supérieur à celui de janvier 2014 mais reste dans la moyenne des 2 années précédentes.

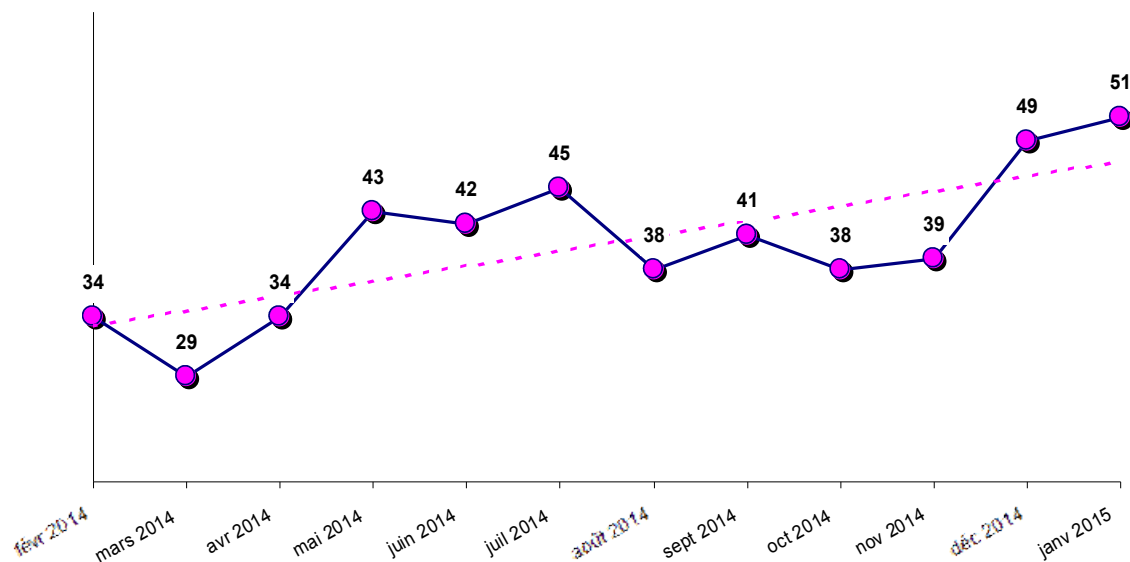
En revanche, le nombre de blessés est en augmentation de 21 % et le nombre de blessés hospitalisés de 50 % par rapport au mois de janvier 2014.

Récapitulatif des tués par catégorie d'usagers	Piéton	Vélo	Cyclom.	Moto	VL	Autre	Total
<b>Janvier 2015 provisoire</b>	<b>0</b>	<b>0</b>	<b>0</b>	<b>1</b>	<b>0</b>	<b>0</b>	<b>1</b>
janvier 2014	0	0	0	0	0	0	0

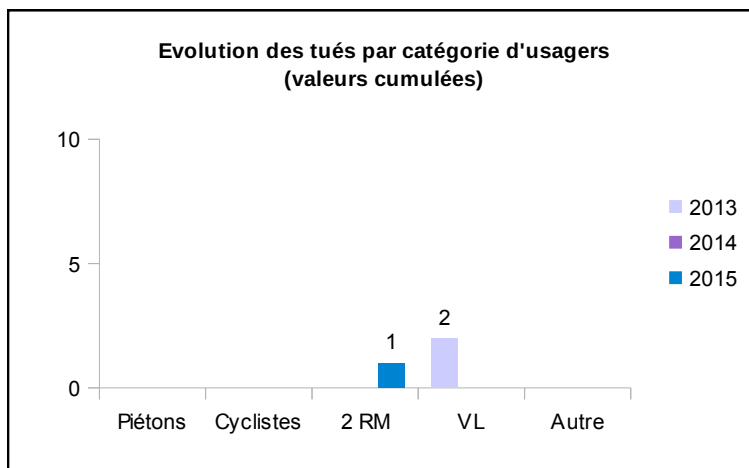
Le seul accident mortel du mois concerne un motard décédé dans le sud de l'île.

## Evolution mensuelle des personnes tuées sur douze mois glissants (données cumulées sur les 12 mois précédents)

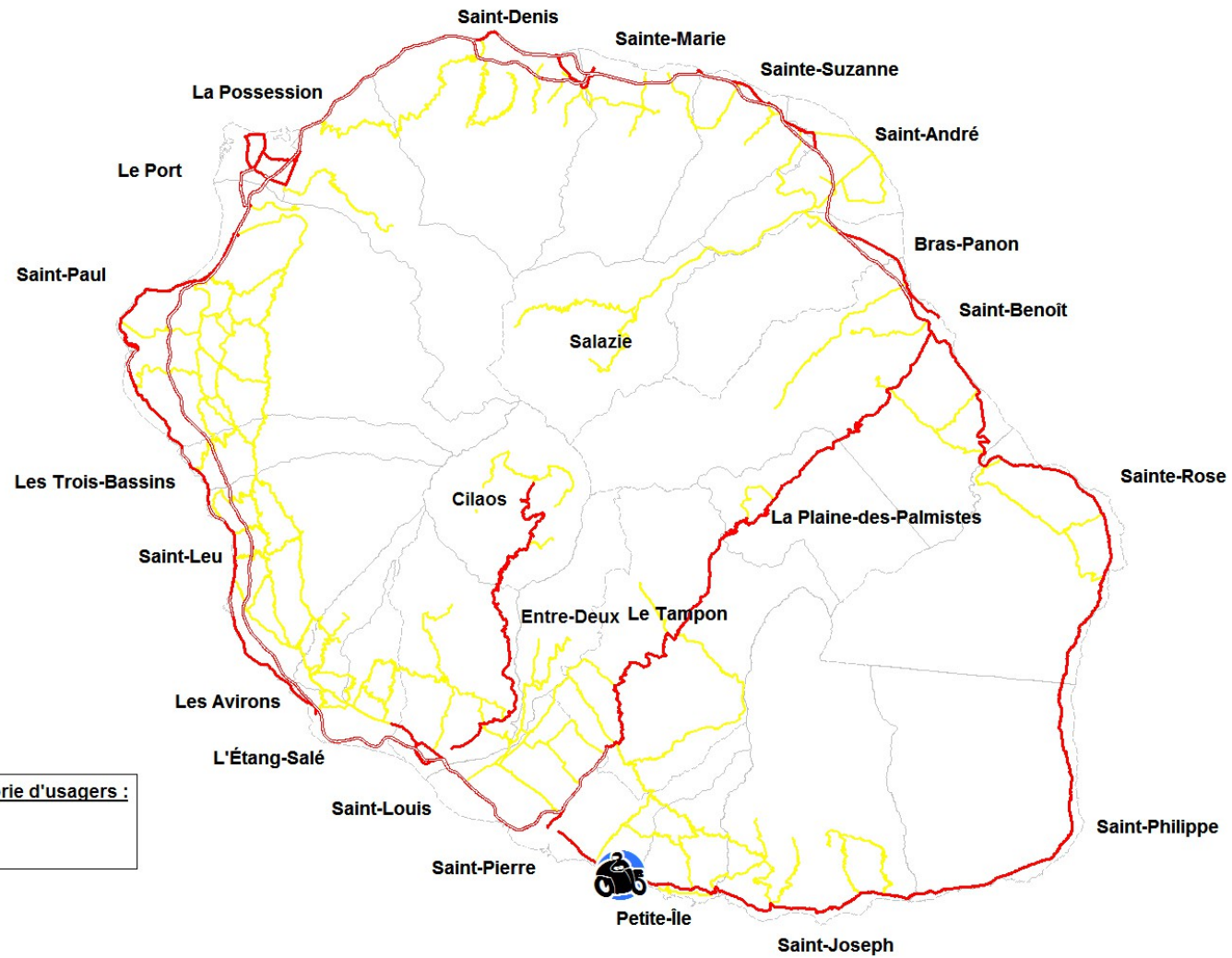
Chaque valeur de la courbe est égale à la somme du mois correspondant et des onze mois précédents.



### Evolution des tués par catégorie d'usagers (valeurs cumulées)



**Année 2015**  
**Localisation des personnes tuées par catégorie d'usagers**



**Nombre de tués par catégorie d'usagers :**

