

BAROMÈTRE du mois de juillet 2015

Bilan du mois	Accidents corporels	Tués à 30 jours	Total blessés	Dont blessés hospitalisés
Juillet 2015 provisoire	58	7	59	17
juillet 2014	44	5	46	9
Variation	14	2	13	8
Évolution 2015/2014	31,8%	40,0%	28,3%	88,9%

58 accidents corporels de la circulation routière ont été enregistrés durant le mois de juillet 2015. Comme les deux mois précédents, la mortalité routière reste élevée ; 7 personnes ont perdu la vie. On constate que le nombre de blessés diminue par rapport au mois de juin et concerne 59 personnes dont 17 ont dû être hospitalisées.

Cumulé	Accidents corporels	Tués à 30 jours	Total blessés	Dont blessés hospitalisés
7 mois 2015 provisoire	425	33	535	167
7 mois 2014	385	28	436	103
Variation	40	5	99	64
Évolution 2015/2014	10,4%	17,9%	22,7%	62,1%

Les 7 premiers mois de l'année 2015 ne sont pas favorables à la sécurité routière. Tous les indicateurs sont à la hausse. Cette augmentation est plus marquée pour les hospitalisations qui est de +62,1 %.

Tués par catégorie d'usagers :	Piéton	Vélo	Cyclom.	Moto	VL	Autre	Total
juillet 2015	9	2	7	7	8	-	33
juillet 2014	12	2	6	3	5	-	28

Les 7 accidents mortels du mois de juillet ont eu lieu sur le réseau national dont 6 sur voies rapides à chaussées séparées (RN1).

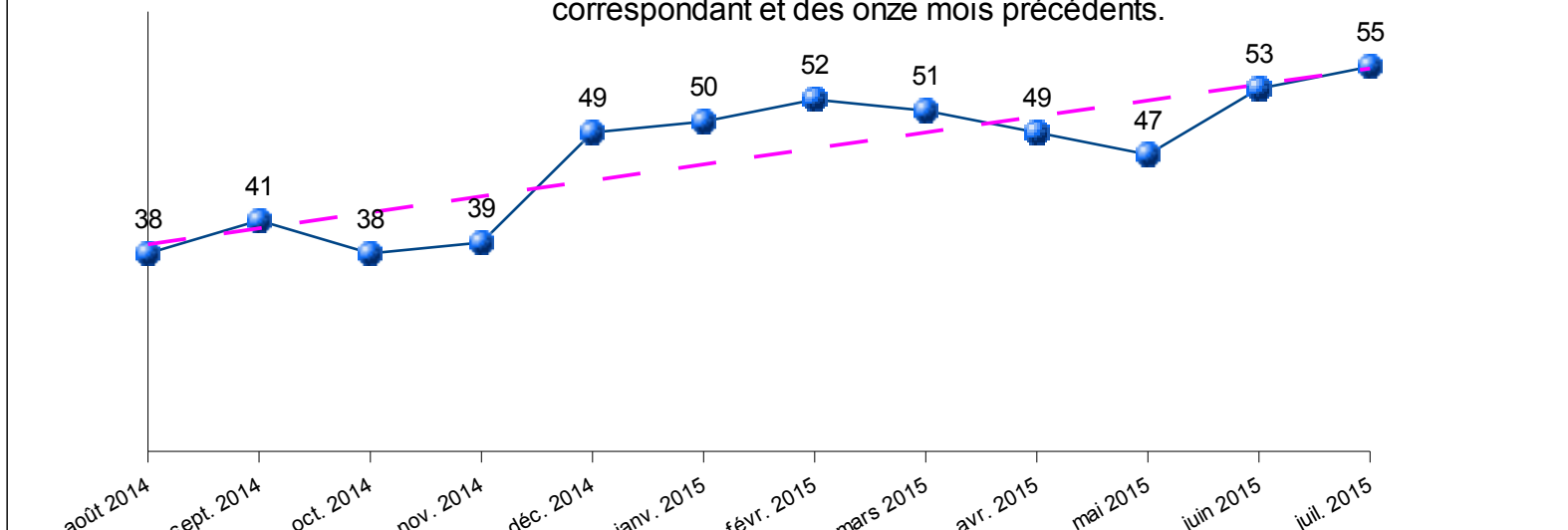
1 cycliste, 1 cyclomotoriste, 3 automobilistes et 2 piétons sont décédés.

Des comportements dangereux sont à l'origine de ces accidents (vitesse inadaptée, présence de piéton et cycliste sur voie à accès réglementé, véhicule en contre sens).

Un délit de fuite a été commis lors d'un accident mortel.

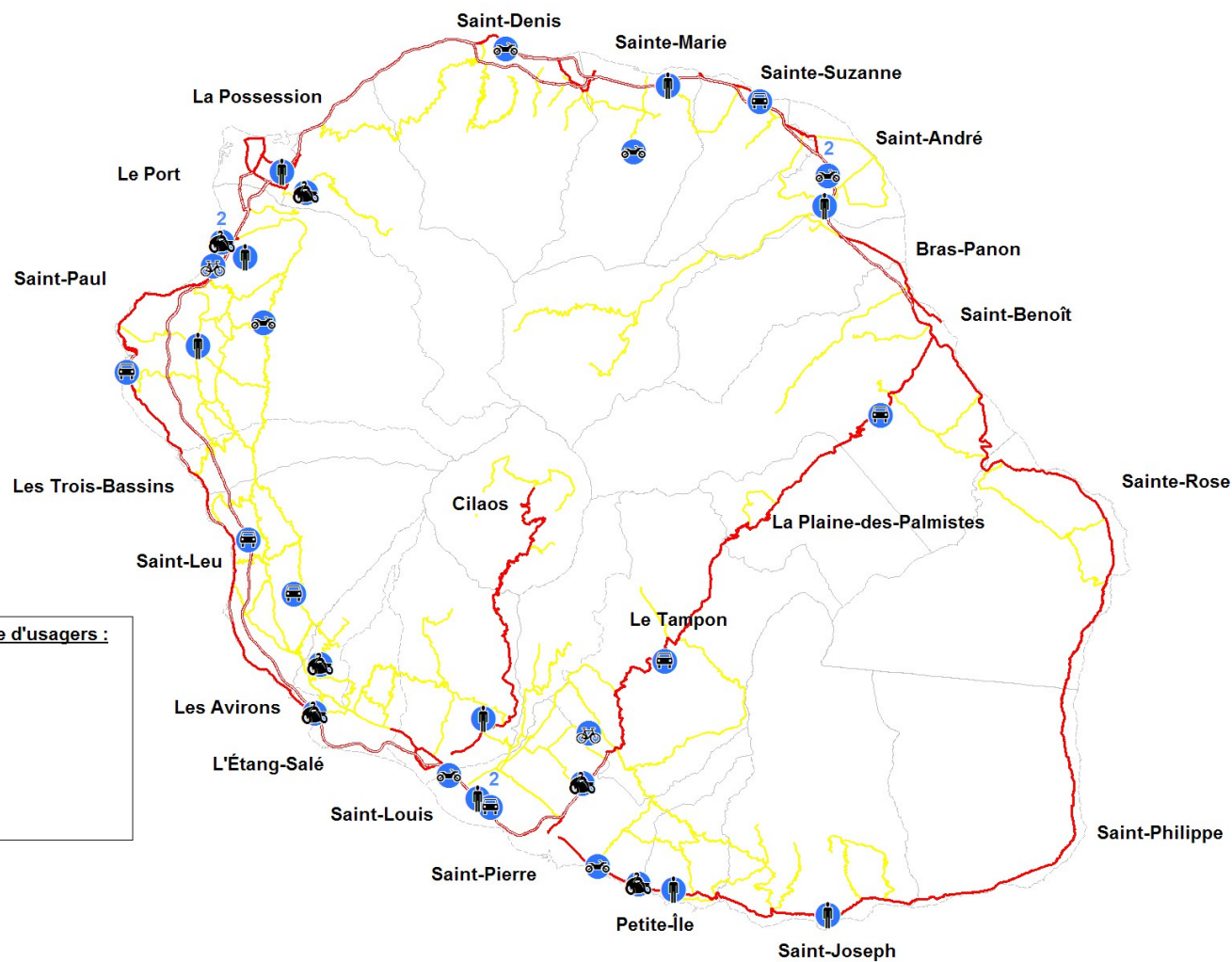
Evolution mensuelle des personnes tuées sur douze mois glissants (données cumulées sur les 12 mois précédents)

Chaque valeur de la courbe est égale à la somme du mois correspondant et des onze mois précédents.



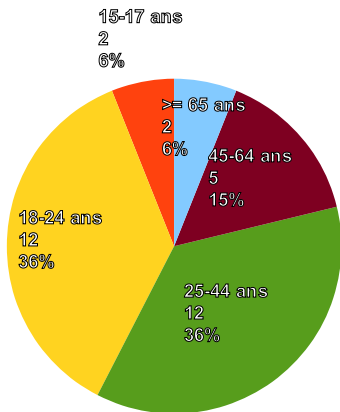
Année 2015

Localisation des personnes tuées par catégorie d'usagers

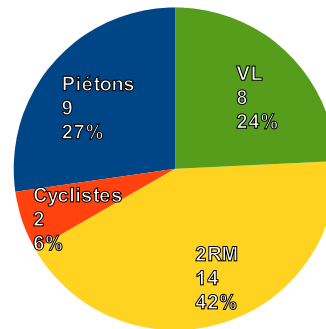


Répartition du nombre de tués (valeurs cumulées depuis le début de l'année) par tranche d'âge et par catégorie d'usagers :

Répartition des tués par classe d'âge



Répartition des tués selon la catégorie d'usagers



Evolution des tués par catégorie d'usagers (valeurs cumulées)

