




*Liberté • Égalité • Fraternité*  
RÉPUBLIQUE FRANÇAISE

PRÉFET  
DE LA RÉGION  
RÉUNION

# Prix des Carburants

1<sup>er</sup> Juin 2012



**Décret 2010-1333 du 8 Novembre  
2010 réglementant les prix des  
produits pétroliers et du gaz de  
pétrole liquéfié dans le  
département de la Réunion**

# Rappel des prix Mai 2012

Libellé du produit	Prix au 1er Avril	Prix au 1er Mai
Supercarburant	1,58	1,58
Gazole	1,21	1,21
FOD – GONR – Pétrole Lampant	0,95	0,95
Supercarburant destiné aux professionnels de la mer	0,92	0,93
Gazole destiné aux professionnels de la mer	0,91	0,90
GAZ Bouteille de 12,5 kgs	15,00	15,00

# Evolution des principaux paramètres Sans-Plomb

	Mai	Juin	Evolution
Cotation Sans-Plomb (\$/Bbl)	140,02	<b>126,98</b>	<b>- 9,31 %</b>
Euro/\$	1,3141	<b>1,2911</b>	<b>-1,75 %</b>
Fret ( \$/HI)	2,9742	<b>2,0857</b>	<b>- 29,88 %</b>
Prix CAF ( €/HI)	71,2372	<b>65,4455</b>	<b>- 8,13 %</b>
Fiscalité ( €/HI)	77,9254	<b>76,3013</b>	<b>- 2,08 %</b>
Marge de gros	8,8501	<b>8,8501</b>	-
Marge de détail	10,8109	<b>10,8109</b>	-
Prix structure	1,73	<b>1,65</b>	<b>- 4,62 %</b>



# Evolution des paramètres: SUPER

## Commentaires

- La cotation est en nette baisse de plus de 9%. La baisse est constante sur la période.
- L'euro se déprécie (- 1,75 point) et renchérit le prix final du produit.
- Le fret est en diminution forte, le coût du CEE est en diminution.

# Evolution des principaux paramètres Gazole

	Mai	Juin	Evolution
Cotation Gazole (\$/Bbl)	136,39	<b>127,94</b>	<b>- 6,20 %</b>
Euro/\$	1,3141	<b>1,2911</b>	<b>- 1,75 %</b>
Fret ( \$/Hl)	3,2288	<b>2,3343</b>	<b>- 29,88 %</b>
Prix CAF ( €/Hl)	68,3054	<b>64,6166</b>	<b>- 5,40 %</b>
Fiscalité ( €/Hl)	39,8542	<b>39,6210</b>	<b>- 0,59 %</b>
Marge de gros	8,8501	<b>8,8501</b>	-
Marge de détail	10,8109	<b>10,8109</b>	-
Prix structure	1,30	<b>1,27</b>	<b>- 2,31 %</b>



# Evolution des paramètres: GAZOLE

## Commentaires

- La cotation est en baisse (moins 6%).
- Sur la période les cours diminuent de 136 à 124 \$).
- L'euro se déprécie (- 1,75 points) et influe sur le prix final du produit (+ 1ct).
- Le fret est en diminution forte, le coût du CEE est en diminution.

# Evolution des principaux paramètres Gaz

	Mai	Juin	Evolution
Cotation Gaz (\$/TM)	995	895	- 10,05 %
Euro/\$	1,3147	1,2911	-1,80 %
Fret (\$/TM)	240,00	240,00	-
Prix CAF (€/bouteille)	11,7422	10,9887	- 6,42 %
Prix de passage	3,4933	3,4933	-
Marge de distribution	5,8289	5,8289	-
Marge de détail	1,5859	1,5859	-
Prix de structure	22,78	22,01	- 3,38 %



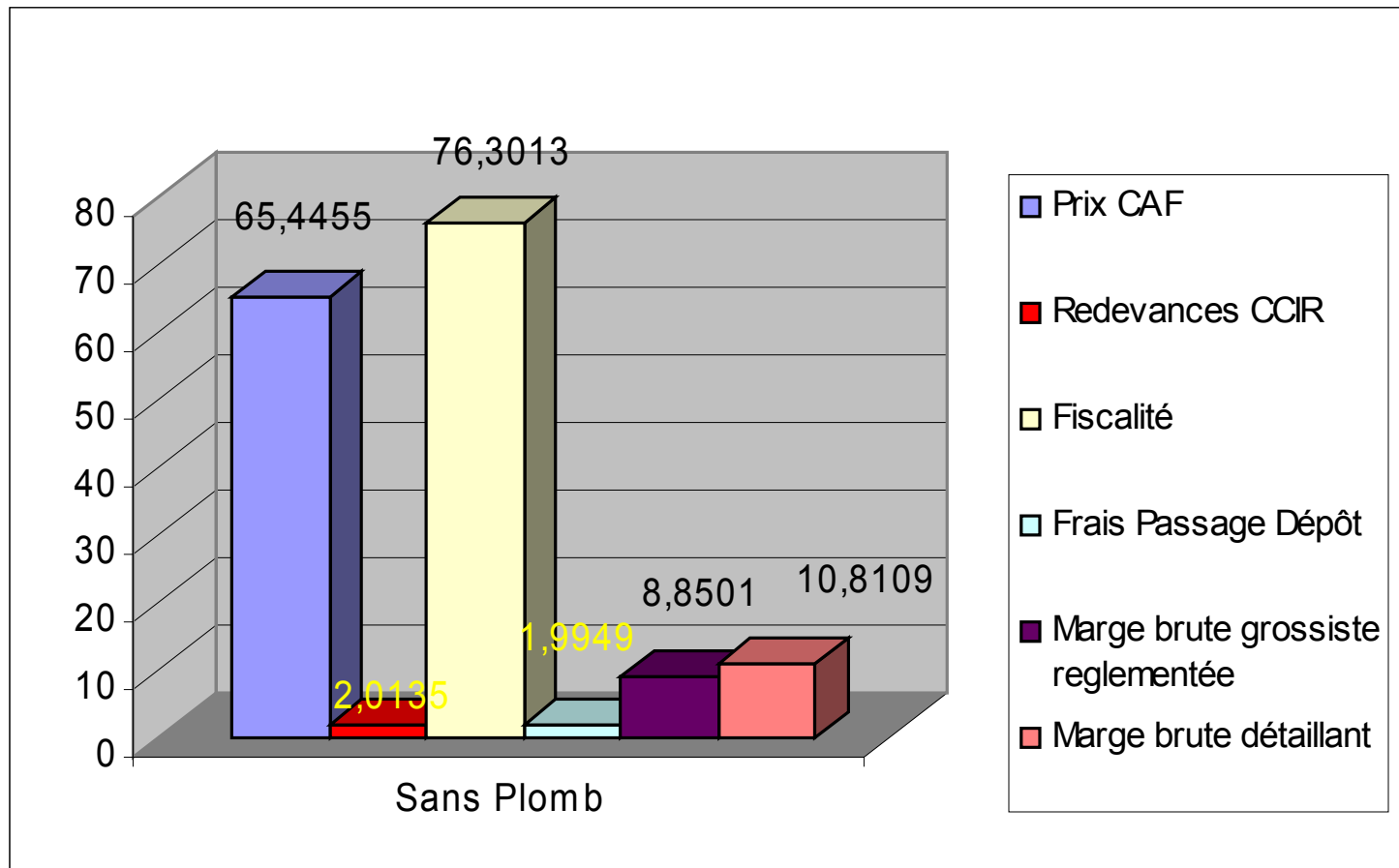


# Evolution des paramètres: GAZ

## Commentaires

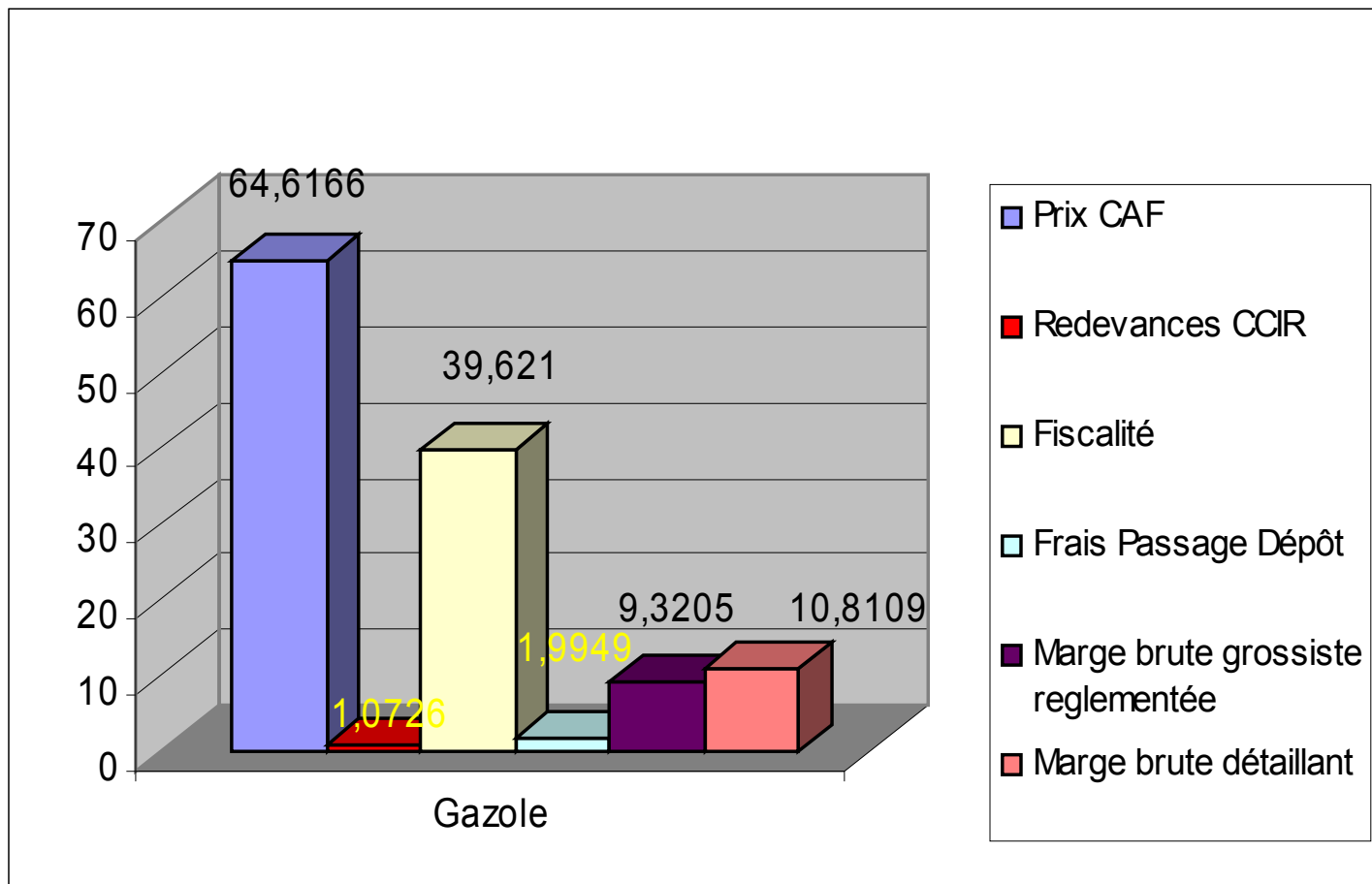
- La cotation mensuelle a diminué de 100 \$, soit une forte baisse de 10 points. Ce seul paramètre aurait entraîné une baisse de 96 cts.
- L'euro se déprécie légèrement de près de 2%. Il influe défavorablement à hauteur de 20cts sur le prix final.
- Le fret est stable.

# Décomposition du prix du Supercarburant



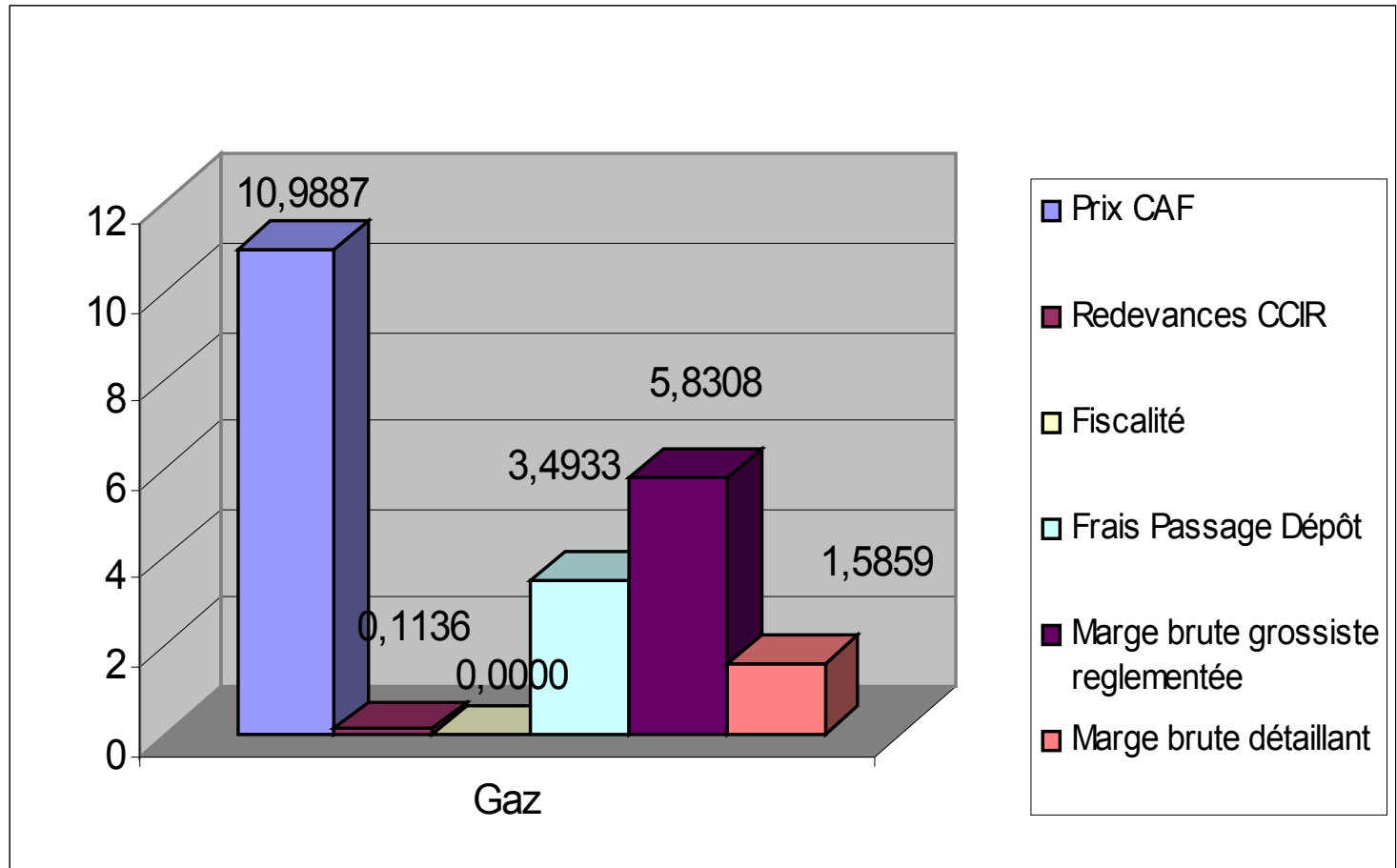
# Décomposition du prix du Gazole

(cent € /litre)



# Décomposition du prix du Gaz

(€ / bouteille)





# Carburants

Détails des participations conduisant à la baisse des prix suite à la réunion du 24 février 2012 et l'engagement de la Région

## ■ SUPERCARBURANT

Conseil Régional : - 6 cts

Opérateurs pétroliers : - 1 ct

## ■ GAZOLE

Conseil régional : - 5 cts

CCIR : - 1ct



# GAZ

## Application de la convention

- Une convention a été signée entre les collectivités (REGION et DEPARTEMENT) et les distributeurs de gaz
- Son but : ramener le prix de la bouteille de 12,5 kgs à 15 euros
- En conséquence ce mois-ci un montant de 560,80 euros par tonne (7,01 € par bouteille) est versé aux opérateurs afin de diminuer d'autant leurs prix de revente.

# Prix des produits pétroliers et gaziers au 1<sup>o</sup> Juin 2012

Libellé du produit	Prix public au 1 <sup>er</sup> Mai 2012	Prix structure 1 <sup>er</sup> Juin 2012	Prix publics au 1 <sup>er</sup> Juin 2012	Evolution
Supercarburant	1,58	<b>1,65</b>	<b>1,58</b>	-
Gazole	1,21	<b>1,27</b>	<b>1,21</b>	-
FOD – GONR – Pétrole Lampant	0,95	<b>0,91</b>	<b>0,91</b>	- 4,21 %
Supercarburant destiné aux professionnels de la mer	0,93	<b>0,88</b>	<b>0,88</b>	- 5,38 %
Gazole destiné aux professionnels de la mer	0,90	<b>0,87</b>	<b>0,87</b>	- 3,33 %
Gaz Bouteille de 12,5 kgs	15,00	<b>22,01</b>	<b>15,00</b>	-

# Commentaires

- Les cotations des carburants sont orientées à la baisse sur la période tant pour le super (- 9%) que pour le gazole (- 6%).
- Le gaz enregistre à nouveau une baisse sensible des cours (-100 \$/TM).
- La dépréciation de l'euro est sensible (environ 1,8 % sur les carburants et le gaz) et influe sur le prix des carburants. Pour la bouteille de gaz, l'impact est de 20 cts.
- Le coût des CEE est revu à la baisse pour les carburants et le dispositif est annulé pour la bouteille de gaz suite aux directives de la direction de l'Énergie.